

•U8-大众版 软件下载操作

吉林工程职业学院

目录

CATALOGUE

01

登录网站

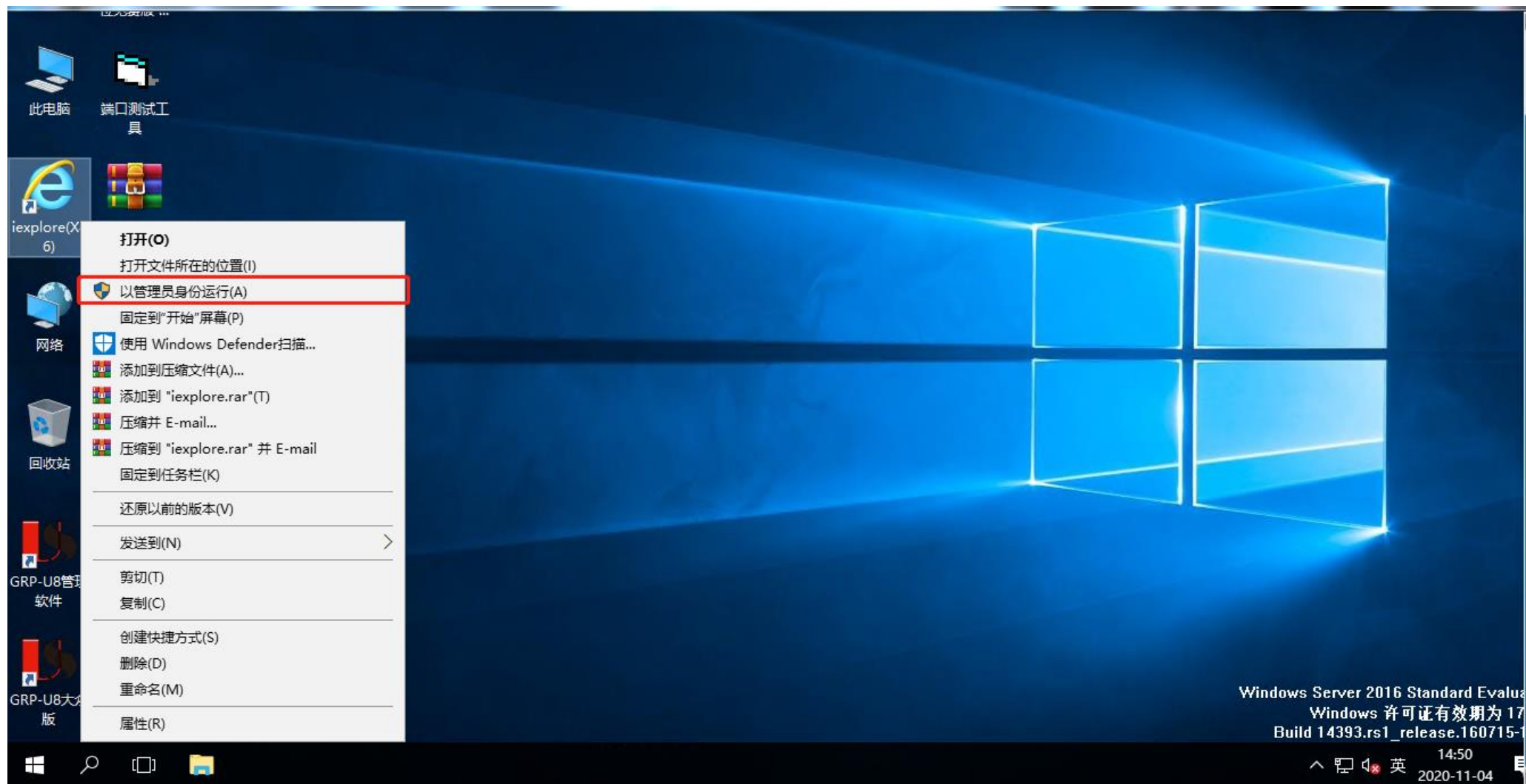
02

软件下载

1

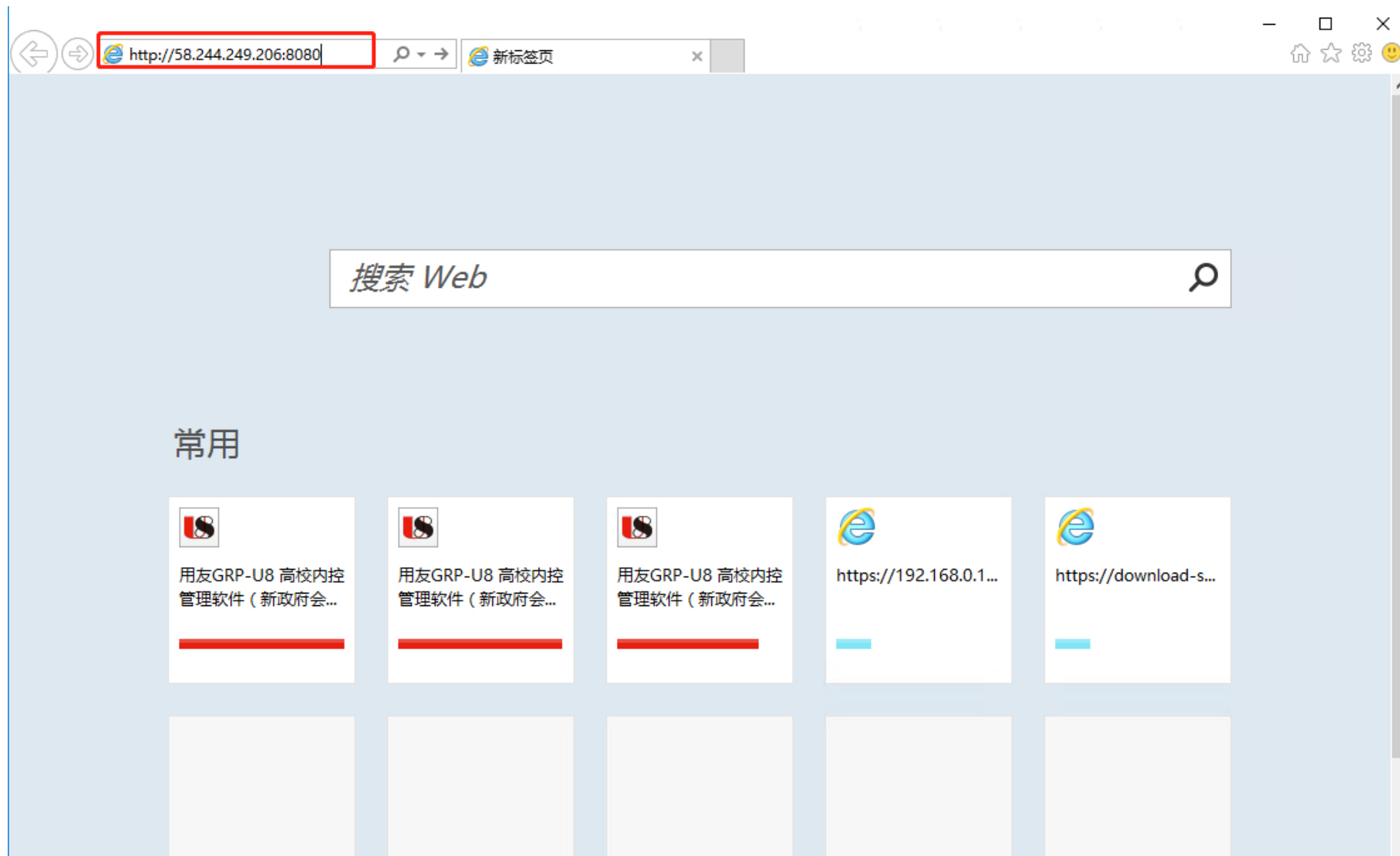
登录网站

登录网站：打开IE浏览器



- 1.浏览器一定要为 IE 浏览器
- 2.右键“IE浏览器”，以管理员身份运行

登录网站：打开浏览器，输入网址，登录软件网站



•1.网址为：<http://58.244.249.206:8080>

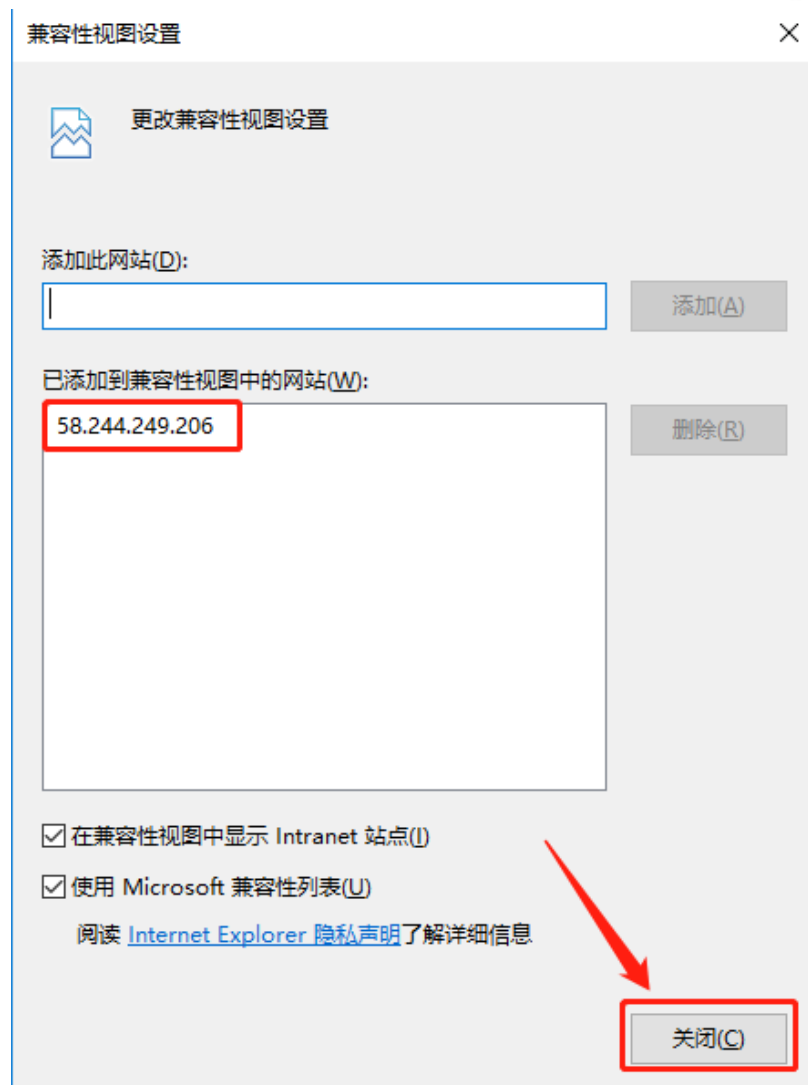

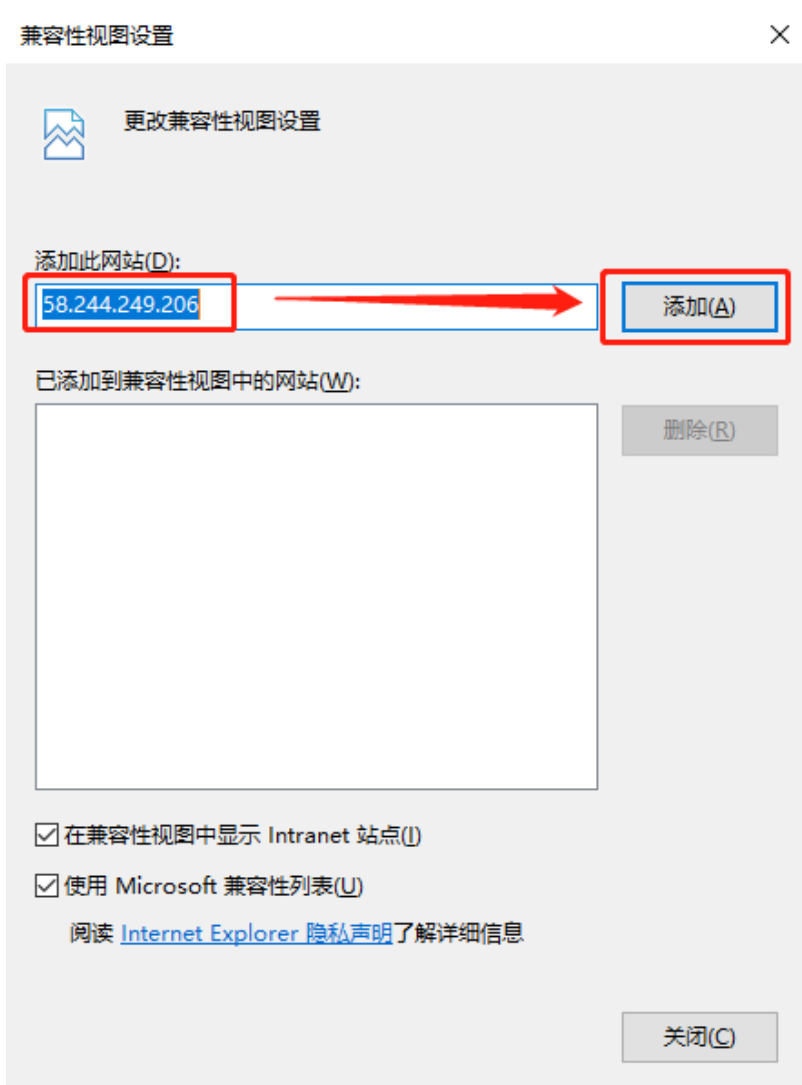
登录网站：点击右上角“齿轮”，点击“兼容性视图设置”

The screenshot shows the login page for Youye GRP-U8. The browser's address bar displays the URL <http://58.244.249.206:8080/login.jsp>. The page header features the Youye GRP-U8 logo and the text "高校内控管理软件 新政府会计制度专版". On the left, there are input fields for "用户:" and "密码:" with radio buttons for "用户名称" and "ID或编码". Below these are buttons for "应用设置" and "登录". The main content area is divided into sections: "工作通知", "应用系统" (with sub-items: 大众版, 校园网综合查询系统, 网上缴费), "新闻动态" (with a news article about government procurement), "政策制度" (with a list of government budget laws and regulations), and "信息公开" (with a list of awards and news items). A context menu is open in the top right corner, with a red arrow pointing to the "兼容性视图设置(B)" option.

打印(P) >
文件(F) >
缩放(Z) (100%) >
安全(S) >
将站点添加到“应用”视图(I)
查看下载(N) Ctrl+J
管理加载项(M)
F12 开发人员工具(L)
转到已固定的网站(G)
兼容性视图设置(B)
Internet 选项(O)
关于 Internet Explorer(A)

•1.网址为：<http://10.2.4.3:9607>

登录网站：点在弹出的对话框中，点击“添加”



- 1.文本框中应为“10.2.4.3”
- 2.添加完成，将会在下方列表框中显示,最终点击“关闭”按钮

登录网站：点击”大众版“按钮

http://58.244.249.206:8080/login.jsp 用友GRP-U8 高校内控管理...

用友GRP-U8 高校内控管理软件 新政府会计制度专版

用户名称 ID或编码

用户: _____
密码: _____

应用设置 **登录**

应用系统

- 大众版**
- 校园网综合查询系统
- 网上缴费

工作通知

>>more

新闻动态



- “一站式”政府采购云平台发布 开启政府采购云时代
- 好的产品，提供一目了然的服务—用友GRP-U8高校内控管理软件（G版）收费...
- 媒体报道用友政务专家观点：信息化建设助力行政事业单位应对年底内控...
- 用友政务重磅发布行政事业单位内控管理软件产品

>>more

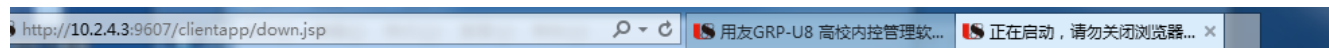
政策制度

- 中华人民共和国预算法（2014年修正） **hot!**
- 关于印发《政府部门财务报告编制操作指南（试行...
- 关于印发《政府综合财务报告编制操作指南（试行...
- 关于征求《政府会计制度—行政事业单位会计科...

信息公开

- 新生态环境下 用友政务连续第九年获“用户满意... **hot!**
- 用友政务成功通过涉密信息系统集成甲级资质认...
- 用友政务连续4年蝉联“受采购人喜爱品牌奖”
- 用友政务荣膺“2015年中国政府行业IT服务最佳...

登录网站：点击“大众版”后，会弹出如下界面

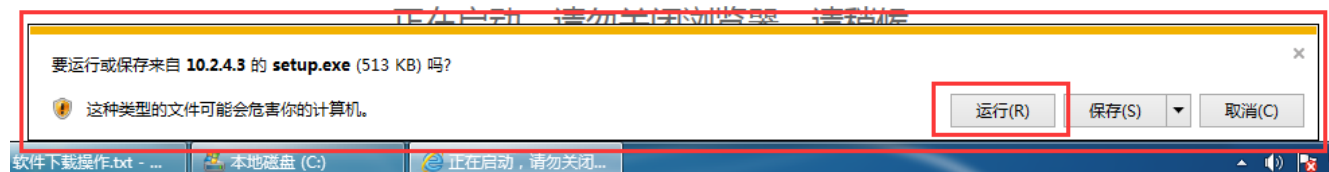


用友
yonyou

用友
yonyou

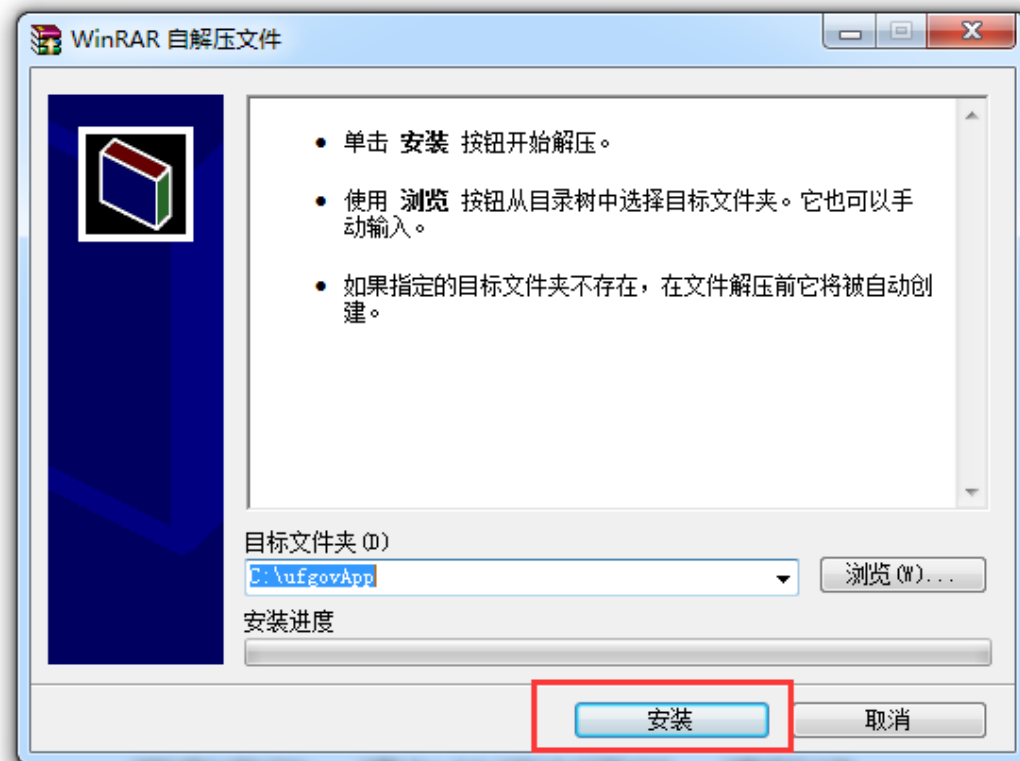
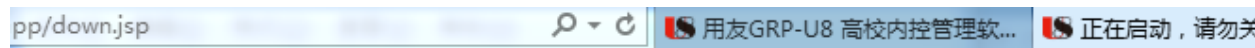
正在启动，请勿关闭浏览器，请稍候...

无法自动安装，请手工点击 **安装按钮** 安装，安装完毕后，关闭浏览器，重新打开启动。



- 1.点击“安装按钮”，会弹到右侧图片的显示界面
- 2.再点击“运行按钮”

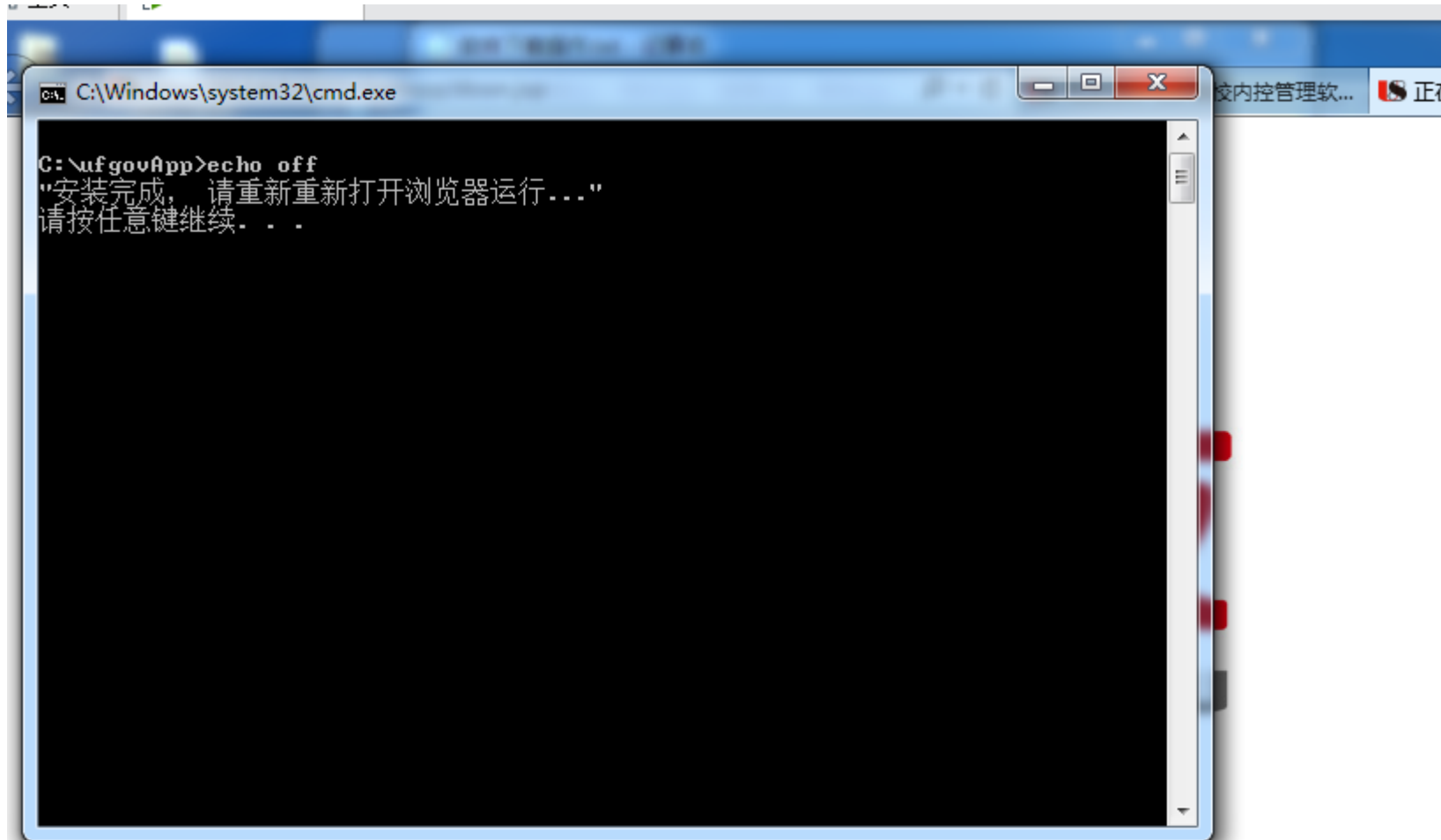
登录网站：再次点击“运行”



正在启动，请勿关闭浏览器，请稍候...

- 1. 点击“运行”，会弹到右侧图片的显示界面
- 2. 点击“安装”

登录网站：安装完成后，会显示当前界面，按“回车”即可退出



```
C:\Windows\system32\cmd.exe
C:\ufgovApp>echo off
"安装完成，请重新重新打开浏览器运行..."
请按任意键继续. . .
```

正在启动，请勿关闭浏览器，请稍候...

- 1.退出之后，关掉浏览器，重新打开浏览器，并进入软件的网址界面
- 2.网址为：<http://10.2.4.3:9607>

2

软件下载

软件下载：重新进入软件网站，再次点击“大众版”

http://58.244.249.206:8080/login.jsp 用友GRP-U8 高校内控管理...

用友GRP-U8 高校内控管理软件
新政府会计制度专版

用户名称 ID或编码

用户: _____

密码: _____

应用设置 登录

应用系统

- 大众版
- 校园网综合查询系统
- 网上缴费

工作通知

新闻动态

- “一站式”政府采购云平台发布 开启政府采购云时代
- 好的产品，提供一目了然的服务—用友GRP-U8高校内控管理软件（G版）收费...
- 媒体报道用友政务专家观点：信息化建设助力行政事业单位应对年底内控...
- 用友政务重磅发布行政事业单位内控管理软件产品

政策制度

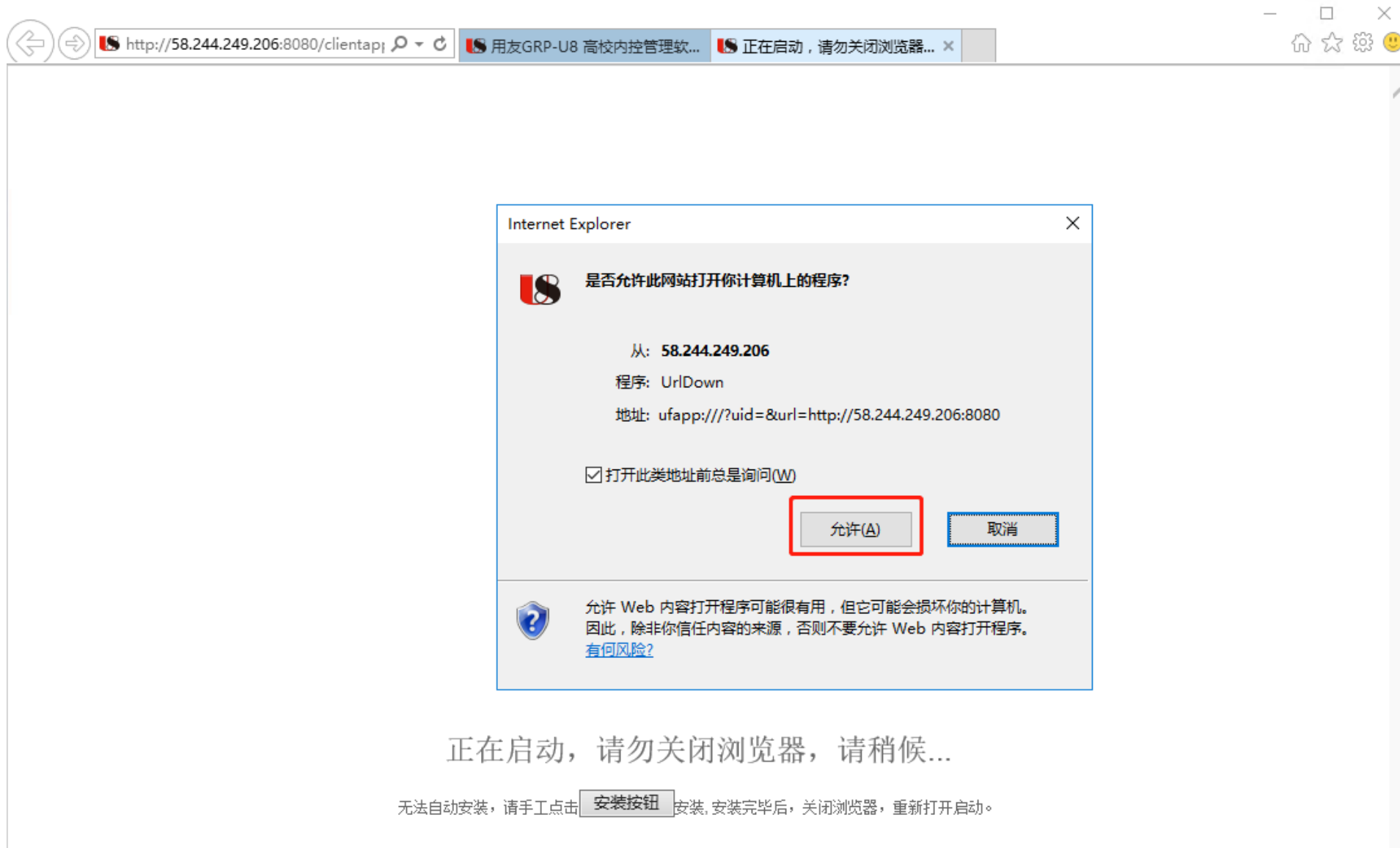
- 中华人民共和国预算法（2014年修正） hot!
- 关于印发《政府部门财务报告编制操作指南（试行...
- 关于印发《政府综合财务报告编制操作指南（试行...
- 关于征求《政府会计制度—行政事业单位会计科...

信息公开

- 新生态环境下 用友政务连续第九年获“用户满意... hot!
- 用友政务成功通过涉密信息系统集成甲级资质认...
- 用友政务连续4年蝉联“受采购人喜爱品牌奖”
- 用友政务荣膺“2015年中国政府行业IT服务最佳...

- 1.右键“IE浏览器”，以管理员身份运行，并进入网址 <http://58.244.249.206:8080>
- 2.点击“大众版”等待数秒，会弹出软件安装界面

软件下载：在弹出的界面中，点击“允许”



软件下载：点击“允许”，系统将自动下载软件

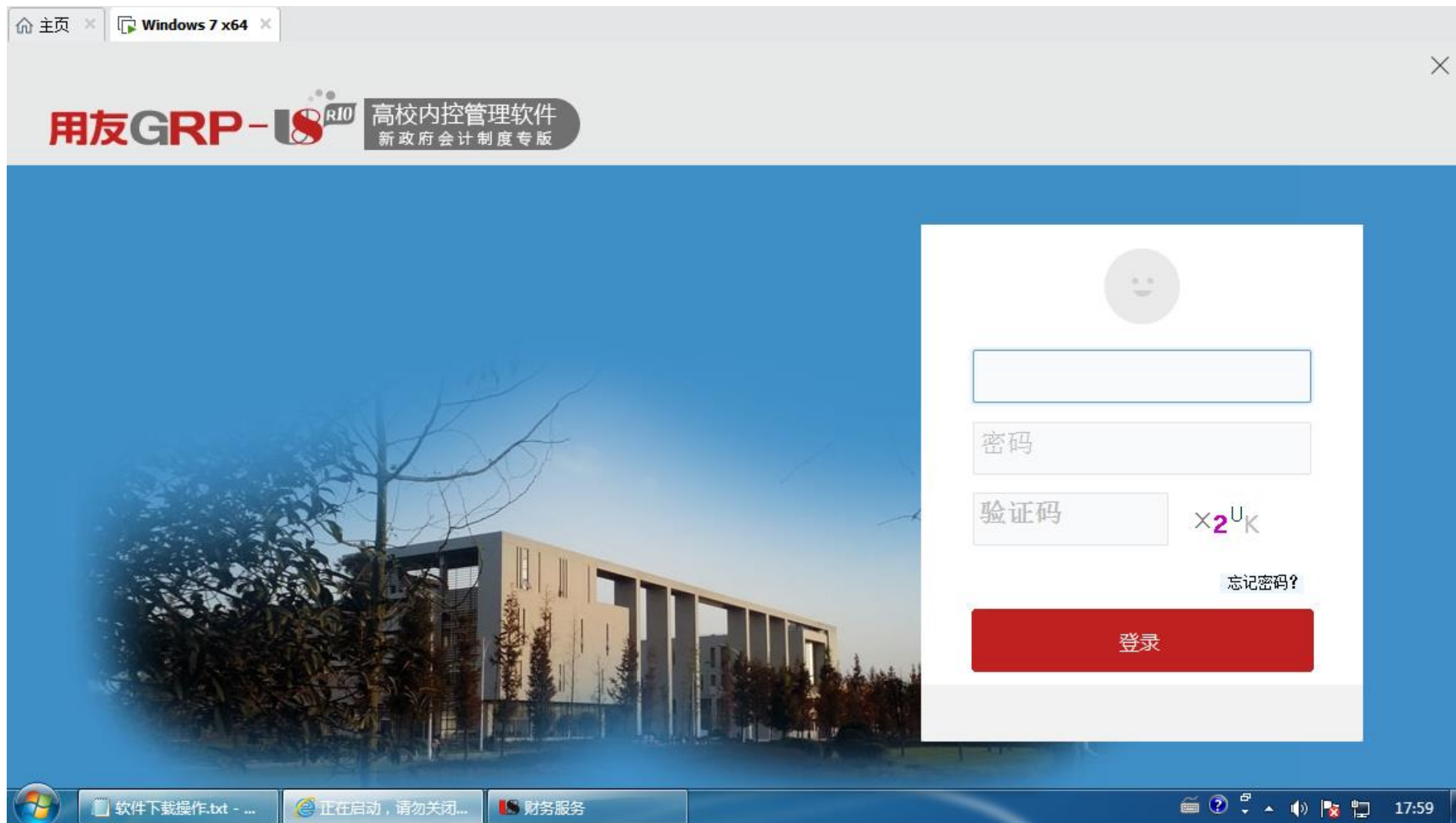


软件下载：安装完成，设置加密认证参数



•1.在红框中，输入“58.244.249.206:8080” 点击“确定”即可登录软件（输入加密服务地址只因是首次登录软件，再次登录无需输入）

软件下载：安装完成，会自动打开软件



- 1.输入“职员编码”，密码初始为“1”，验证码不区分大小写
- 2.后续再次登录软件，只需点击桌面上的 GRP-U8大众版 图标即可